

МИНИСТЕРСТВО ОБРАЗОВАНИЯ И НАУКИ РОССИЙСКОЙ ФЕДЕРАЦИИ

МИНИСТЕРСТВО СПОРТА РОССИЙСКОЙ ФЕДЕРАЦИИ

ВСЕРОССИЙСКИЙ ДЕТСКИЙ ЦЕНТР "СМЕНА"

**ФЕДЕРАЛЬНЫЙ ЦЕНТР ОРГАНИЗАЦИОННО-МЕТОДИЧЕСКОГО ОБЕСПЕЧЕНИЯ
ФИЗИЧЕСКОГО ВОСПИТАНИЯ**

**ВСЕРОССИЙСКИЙ ЭТАП
ВСЕРОССИЙСКИХ СПОРТИВНЫХ СОРЕВНОВАНИЙ
ШКОЛЬНИКОВ
"ПРЕЗИДЕНТСКИЕ СОСТЯЗАНИЯ"**

Всего участников городских класс-команд: 1214 (609 юношей, 605 девушки)

Всего участников сельских класс-команд: 575 (287 юношей, 288 девушек)


Спортсмены из: 80 субъектов РФ

05-25 сентября 2016г.

г.-к. Анапа, с.Сукко, ВДЦ "Смена"



СМ=НА
ВСЕРОССИЙСКИЙ
ДЕТСКИЙ ЦЕНТР





МИНИСТЕРСТВО
ОБРАЗОВАНИЯ И НАУКИ
РОССИЙСКОЙ ФЕДЕРАЦИИ



МИНИСТЕРСТВО СПОРТА
РОССИЙСКОЙ ФЕДЕРАЦИИ

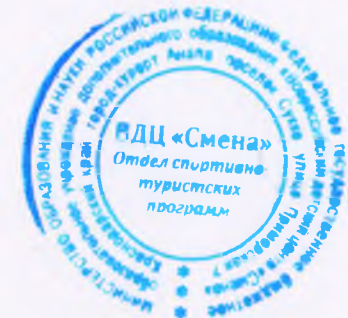


СМ=НА
ВСЕРОССИЙСКИЙ
ДЕТСКИЙ ЦЕНТР



Федеральный центр
организационно-методического
обеспечения физического воспитания

Главный спортивный судья: Айнетдинов Гайяр Гарифович (вк)
 Главный спортивный судья-секретарь: Корчагина Ирина Григорьевна (вк)
 Заместитель главного спортивного судьи: Приходько Татьяна Александровна (вк)
 Заместитель главного спортивного судьи: Попова Наталья Геннадьевна (1)
 Заместитель главного спортивного судьи: Захарин Владимир Иванович (1)
 Заместитель главного спортивного судьи: Чугунов Валерий Васильевич (вк)
 Заместитель главного спортивного судьи: Лигоцкий Олег Эдуардович (2)
 Заместитель главного спортивного судьи: Будилова Зинаида Александровна (1)
 Заместитель главного спортивного судьи: Богатырев Павел Иванович (2)
 Заместитель главного спортивного судьи: Рябинин Олег Николаевич (2)
 Заместитель главного спортивного судьи: Жданова Марина Викторовна (вк)
 Заместитель главного спортивного судьи: Ведяшкина Светлана Александровна (1)
 Заместитель главного спортивного судьи: Будилова Надежда Владимировна (2)
 Заместитель главного спортивного судьи по баскетболу: Чуб Сергей Анатольевич (1)
 Заместитель главного спортивного судьи по многоборью: Белоненко Сергей Александрович (2)
 Заместитель главного спортивного судьи по эстафетному бегу: Марецкая Юлия Петровна (1)
 Заместитель главного спортивного судьи по плаванию: Толмачев Антон Викторович (вк)
 Заместитель главного спортивного судьи по шахматам: Якименко Анна Александровна (вк)
 Заместитель главного спортивного судьи по бадминтону: Косенко Гордей Алексеевич (1)
 Заместитель главного спортивного судьи по настольному теннису: Ворожбит Юлия Борисовна (1)
 Заместитель главного спортивного судьи по дартсу: Виниченко Петр Иванович (2)
 Заместитель главного спортивного судьи по теоретическому конкурсу: Блинов Алексей Владимирович
 Члены жюри теоретического конкурса: Бутунова Татьяна Николаевна
 Члены жюри теоретического конкурса: Шестаков Олег Игоревич
 Члены жюри теоретического конкурса: Ивличева Вероника Алексеевна
 Члены жюри теоретического конкурса: Таран Андрей Анатольевич
 Заместитель главного спортивного судьи по творческому конкурсу: Блинов Алексей Владимирович
 Члены жюри творческого конкурса: Нужина Ольга Евгеньевна
 Члены жюри творческого конкурса: Есев Владимир Алексеевич
 Члены жюри творческого конкурса: Небогатова Надежда Ивановна
 Члены жюри творческого конкурса: Ходырева Ирина Владимировна
 Члены жюри творческого конкурса: Тараненко Игорь Вадимович





МИНИСТЕРСТВО
ОБРАЗОВАНИЯ И НАУКИ
РОССИЙСКОЙ ФЕДЕРАЦИИ



МИНИСТЕРСТВО СПОРТА
РОССИЙСКОЙ ФЕДЕРАЦИИ



СМ=НА
ВСЕРОССИЙСКИЙ
ДЕТСКИЙ ЦЕНТР



Федеральный центр
организационно-методического
обеспечения физического воспитания

МИНИСТЕРСТВО СПОРТА РОССИЙСКОЙ ФЕДЕРАЦИИ
МИНИСТЕРСТВО ОБРАЗОВАНИЯ И НАУКИ РОССИЙСКОЙ
ФЕДЕРАЦИИ
ВСЕРОССИЙСКИЙ ДЕТСКИЙ ЦЕНТР "СМЕНА"
ФЕДЕРАЛЬНЫЙ ЦЕНТР ОРГАНИЗАЦИОННО-МЕТОДИЧЕСКОГО
ОБЕСПЕЧЕНИЯ ФИЗИЧЕСКОГО ВОСПИТАНИЯ

**ВСЕРОССИЙСКИЙ ЭТАП
ВСЕРОССИЙСКИХ СПОРТИВНЫХ
СОРЕВНОВАНИЙ ШКОЛЬНИКОВ
"ПРЕЗИДЕНТСКИЕ СОСТЯЗАНИЯ"**

г.-к. Анапа, с.Сукко, ВДЦ "Смена"

05-25 сентября 2016г.

МИНИСТЕРСТВО ОБРАЗОВАНИЯ И НАУКИ РОССИЙСКОЙ ФЕДЕРАЦИИ
 МИНИСТЕРСТВО СПОРТА РОССИЙСКОЙ ФЕДЕРАЦИИ
 ВСЕРОССИЙСКИЙ ДЕТСКИЙ ЦЕНТР "СМЕНА"
 ФЕДЕРАЛЬНЫЙ ЦЕНТР ОРГАНИЗАЦИОННО-МЕТОДИЧЕСКОГО ОБЕСПЕЧЕНИЯ
 ФИЗИЧЕСКОГО ВОСПИТАНИЯ
 ВСЕРОССИЙСКИЙ ЭТАП
 ВСЕРОССИЙСКИХ СПОРТИВНЫХ СОРЕВНОВАНИЙ ШКОЛЬНИКОВ
 "ПРЕЗИДЕНТСКИЕ СОСТЯЗАНИЯ"
 05-25 сентября 2016г.



ЗАЧЕТНЫЙ ЛИСТ КОМАНДЫ
Сельская класс-команда

Пермский край - МБОУ Голдыревская СОШ, 7 класс
 г.к. Анапа, п. Сукко, ВДЦ "Смена"

№ п/п	Фамилия Имя Отчество	Лет	Номер участника Сумма баллов по многоборью	Бег 30 метров (сек./ дес.сек.) баллы	Бег 1000 метров (мин./ сек./ дес.сек.) баллы	Подтягивание на перекладине (юноши). Сгибание и разгибание рук в упоре лежа (девушки) (раз) баллы	Прыжок в длину с места (см.) баллы	Подъем туловища из положения лежа на спине (раз) баллы	Наклон вперед из положения сидя (см.) баллы	Теоретический конкурс (правильных ответов)	Плавание - личные соревнования (мин./сек./ дес.сек.)	Дартс (очки)	Настольный теннис (место)	Шахматы (место)	
Юноши						Юноши									
1	Киселёв Никита Николаевич	13	1091 339	4.2 70	2:59.8 68	18 62	272 70	25 28	14 41	10					
2	Грехов Максим Сергеевич	12	1094 249	4.8 59	3:52.1 43	11 50	196 33	30 44	5 20	7					
3	Белослудцев Владимир Александрович	12	1092 245	4.9 56	4:12.4 33	14 60	198 34	28 40	6 22	8					
4	Гадатуллин Тимур Радикович	12	1093 198	5.0 53	4:19.4 30	4 21	190 30	24 32	10 32	6					
Девушки						Девушки									
1	Малыгина Кристина Алексеевна	13	1095 282	4.7 66	3:45.0 57	25 38	205 45	30 44	14 32	8					
2	Акулова Светлана Сергеевна	13	1098 248	4.9 61	4:04.2 46	10 9	189 32	28 38	27 62	9					
3	Моторина Виктория Николаевна	13	1096 204	5.1 54	4:15.5 37	9 8	188 32	25 29	19 44	5					
4	Новикова Валерия Николаевна	12	1097 127	5.5 45	5:04.3 25	1 1	126 8	27 44	0 4	12					
Эстафетный бег (мин./сек./дес.сек.)															
5:34.4															
Плавание - смешанная эстафета (мин./сек./ дес.сек.)				Творческий конкурс (очков)				Баскетбол (место)				Бадминтон (место)			
3:27.8				179											

ПЕРМСКИЙ КРАЙ

СУММА БАЛЛОВ 6 ЛУЧШИХ РЕЗУЛЬТАТОВ В МНОГОБОРЬЕ - 1567



ИТОГОВЫЙ ПРОТОКОЛ

ЭСТАФЕТА

15 сентября

600 дев + 600 юн + 300 дев + 300 юн + 100 дев + 100 юн

Место	Команда	Результат
1	Красноярский край	5.17,2
2	Самарская область	5.20,9
3	ХМАО-Югра	5.21,9
4	Владимирская область	5.22,9
5	Республика Дагестан	5.23,3
6	Ульяновская область	5.23,7
7	Республика Мордовия	5.24,2
8	Новосибирская область	5.24,8
9	Томская область	5.25,9
10	Омская область	5.29,1
11	Республика Коми	5.30,3
12	Московская область	5.33,4
13	Республика Хакасия	5.34,2
14	Пермский край	5.34,4
15	Иркутская область	5.34,8
16	Чувашская Республика	5.35,1
17	Республика Карелия	5.35,6
18	Республика Башкортостан	5.38,2
19	Республика Северная Осетия	5.38,3
20	Алтайский край	5.38,9
21	Брянская область	5.39,3
22	Липецкая область	5.41,8
23	Нижегородская область	5.42,2
24	Псковская область	5.42,8
24	Саратовская область	5.42,8
26	Тульская область	5.43,2
27	Удмуртская Республика	5.43,7
27	Калининградская область	5.43,7
29	Вологодская область	5.44,0
30	Республика Тыва	5.44,2

31	Республика Алтай	5.46,8
32	Тюменская область	5.47,3
32	Кемеровская область	5.47,3
34	Камчатский край	5.47,7
35	Забайкальский край	5.47,8
36	Сахалинская область	5.47,9
37	Пензенская область	5.48,1
38	Республика Марий-Эл	5.48,2
39	Тверская область	5.49,3
40	Амурская область	5.50,6
41	Воронежская область	5.50,7
42	Челябинская область	5.53,2
43	Архангельская область	5.53,3
44	Тамбовская область	5.54,0
45	Костромская область	5.54,3
46	Волгоградская область	5.57,8
47	Калужская область	5.58,3
48	КЧР	5.58,8
49	Оренбургская область	5.58,9
50	Свердловская область	6.01,8
51	Мурманская область	6.02,5
52	Орловская область	6.02,9
53	Республика Татарстан	6.03,6
54	Ростовская область	6.03,8
55	Ярославская область	6.03,9
55	Еврейская АО	6.03,9
57	Рязанская область	6.04,2
58	Республика Саха-Якутия	6.04,6
59	Республика Крым	6.04,9
60	Курская область	6.05,1
61	Республика Калмыкия	6.09,2
62	Новгородская область	6.09,3
63	Белгородская область	6.10,1
64	Краснодарский край	6.11,2
65	Ставропольский край	6.14,1
66	ЯНАО	6.14,9

67	Астраханская область	6.16,8
68	Ленинградская область	6.19,2
69	КБР	6.20,8
70	Республика Адыгея	6.38,5
71	Хабаровский край	6.50,4
72	Чеченская Республика	7.27,8

Заместитель главного спортивного судьи по плаванию:

/Ю.П. Марецкая/

Заместитель главного спортивного судьи секретаря по плаванию:

/Н.А. Суровец/

Главный спортивный судья - секретарь:

/И.Г. Корчагина/

Главный спортивный судья:

/Г.Г. Айнетдинов/





МИНИСТЕРСТВО ОБРАЗОВАНИЯ И НАУКИ РОССИЙСКОЙ ФЕДЕРАЦИИ
 МИНИСТЕРСТВО СПОРТА РОССИЙСКОЙ ФЕДЕРАЦИИ
 ВСЕРОССИЙСКИЙ ДЕТСКИЙ ЦЕНТР "СМЕНА"
 ФЕДЕРАЛЬНЫЙ ЦЕНТР ОРГАНИЗАЦИОННО-МЕТОДИЧЕСКОГО ОБЕСПЕЧЕНИЯ ФИЗИЧЕСКОГО ВОСПИТАНИЯ
 ВСЕРОССИЙСКИЙ ЭТАП
 ВСЕРОССИЙСКИХ СПОРТИВНЫХ СОРЕВНОВАНИЙ ШКОЛЬНИКОВ
 "ПРЕЗИДЕНТСКИЕ СОСТЯЗАНИЯ"
 05-25 сентября 2016г.

ИТОГОВЫЙ ЛИСТ КОМАНДНОЙ БОРЬБЫ

Сельские класс-команды

Класс-команда	Общеобразовательная организация	Суммарный показатель лучших результатов 3 юношей и 3 девушек.	Место в многоборье (*2)	Результат эстафетного бега (мин. сек. дес. сек.)	Место в эстафетном беге (*1)	Результат теоретического конкурса сумма правильных ответов (тестирование)/ место	Место в теоретическом конкурсе(*1.5)	Результат творческого конкурса (баллов)	Место в творческом конкурсе(*1.5)	Сумма мест	Место
Республика Дагестан	МКОУ СОШ, с. Ансалта, 6 класс	2107	2	5:23.3	5	75/16.5	24.75	205	4.5	36.25	1
Саратовская область	МОУ СОШ с.Новая Порубежка, 6 класс	2076	4	5:42.8	24.5	10/6	9	199	12	49.5	2
Республика Башкортостан	МБОУ марийская гимназия им.Я.Ялкайна с.Чураево, 6 класс	1960	10	5:38.2	18	12/5	7.5	195	18.75	54.25	3
Иркутская область	МБОУ Новонукутская СОШ	1911	12	5:34.8	15	21/8	12	196	15.75	54.75	4
Воронежская область	МКОУ Краснянская СОШ, 6 класс	1979	8	5:50.7	41	21/8	12	209	1.5	62.5	5
Республика Хакасия	МБОУ Устино-Копьевская СОШ	1695	50	5:34.2	13	15/2	3	204	6	72	6
Красноярский край	МБОУ Тасеевская СОШ №1, 6а класс	1868	18	5:17.2	1	64/32.5	48.75	203	7.5	75.25	7
Республика Мордовия	МБОУ Большеберезниковская СОШ, 6 класс	1883	16	5:24.2	7	62/36.5	54.75	206	3	80.75	8

Республика Коми	МБОУ Щельяюрская СОШ, 6Б	1816	32	5:30.3	11	20/10	15	192	23.25	81.25	9
Тульская область	МБОУ ЦО №46, 6Б	1863	22	5:43.2	26	14/3	4.5	186	33.75	86.25	10
Алтайский край	Егорьевская СОШ, 7Б	1856	24	5:38.9	20	15.5/1	1.5	182	44.25	89.75	11
Томская область	МБОУ Каргасокская СОШ №2, 7Б	1891	14	5:25.9	9	79/11	16.5	178	54	93.5	12
Омская область	МБОУ Большеуковская СОШ, 7Б	2002	6	5:29.1	10	73/20	30	178	54	100	13
Нижегородская область	МБОУ Комаровская школа, 6А	1628	68	5:42.2	23	13/4	6	193	21	118	14
Псковская область	МБОУ Изборский лицей, 6 класс	1732	46	5:42.8	24.5	74/18	27	186	33.75	131.25	15
Кемеровская область	МБОУ Загорская СОШ, 6Б	1655	64	5:47.3	32.5	78/12	18	195	18.75	133.25	16
Ханты-Мансийский автономный округ - Югра	МБОУ Салымская СОШ №1	1598	70	5:21.9	3	69/24	36	188	29.25	138.25	17
Белгородская область	МБОУ Боброводворская СОШ, 7 класс	1801	34	6:10.1	63	77/14	21	190	25.5	143.5	18
Новосибирская область	МКОУ Кремлевская СОШ, 7 класс	1679	58	5:24.8	8	72/22	33	179	49.5	148.5	19
Чувашская Республика	МОУ Батыревская СОШ №1	1749	40	5:35.1	16	59/39.5	59.25	184	38.25	153.5	20
Республика Марий Эл	МОУ Петъяльская СОШ, 6 класс	1742	44	5:48.2	38	66/30	45	189	27	154	21
Сахалинская область	МБОУ СОШ №5 с.Троицкое, 7А	1650	66	5:47.9	36	77/14	21	183	40.5	163.5	22
Республика Крым	МБОУ Чистенская школа-гимназия, 6 класс	1785	38	6:04.9	59	67/29	43.5	192	23.25	163.75	23
Орловская область	МБОУ Красноренская СОШ, 6Б	1867	20	6:02.9	52	77/14	21	167	75.75	168.75	24
Астраханская	МБОУ Трехпротокская	1686	54	6:16.8	67	68/26.5	39.75	200	10.5	171.25	25

Республика Тыва	Ш.Ч. Саг с. Чаа-Холь, 6А	1596	72	5:44.2	30	47/62.5	93.75	188	29.25	225	40
Свердловская область	МАОУ СОШ №26, 7В	1406	110	6:01.8	50	62/36.5	54.75	196	15.75	230.5	41
Удмуртская Республика	МОУ Увинская школа №1, 7Б	1488	102	5:43.7	27.5	68/26.5	39.75	170	70.5	239.75	42
Забайкальский край	МОУ СОШ №1 п.Дарасун Карымский район, 6 класс	1516	96	5:47.8	35	63/35	52.5	175	63	246.5	43
Республика Карачаево-Черкесия	МКОО СОШ а.Инжич-Чукун, 7Б	1367	114	5:58.8	48	64/32.5	48.75	184	38.25	249	44
Липецкая область	МБОУ Лицей№1 п.Дорбинка	1575	78	5:41.8	22	55/43	64.5	159	93	257.5	45
Костромская область	Боговаровская СОШ, 6А	1676	60	5:54.3	45	54/47	70.5	163	85.5	261	46
Курская область	МБОУ Зоринская основная общеобразовательная школа	1568	82	6:05.1	60	47/62.5	93.75	186	33.75	269.5	47
Камчатский край	МБОУ Пионерская средняя школа имени М.А.Евсюковой, 6А	1313	122	5:47.7	34	63/34	51	174	64.5	271.5	48
Архангельская область	МБОУ Афанасьевская СОШ, 6 класс	1542	88	5:53.3	43	51/54	81	171	68.25	280.25	49
Тамбовская область	МБОУ Бондарская СОШ, 6Б	1556	86	5:54.0	44	47/62.5	93.75	177	57.75	281.5	50
Рязанская область	МБОУ Костинская СШ, 6 класс	1230	136	6:04.2	57	56/41	61.5	186	33.75	288.25	51
Калужская область	МОУ Детчинская СОШ, 6В	1303	124	5:58.3	47	68/26.5	39.75	164	80.25	291	52
Республика Алтай	МБОУ Чергинская СОШ, 6Б	1521	94	5:46.8	31	59/39.5	59.25	118	108	292.25	53
Волгоградская область	МКОУ Верхнебузиновская СШ, 7 класс	1512	98	5:57.8	46	53/51	76.5	167	75.75	296.25	54
Брянская область	МБОУ Витовская ООШ, 6 класс	1568	80	5:39.3	21	47/62.5	93.75	147	105	299.75	55

Вологодская область	БОУ Ньюксенская СОШ, 76	1535	92	5:44.0	29	46/66.5	99.75	160	90.75	311.5	56
Республика Саха-Якутия	МБОУ Амгинский лицей имени академика Л.В.Киренского, 6Б	1578	76	6:04.6	58	44/69.5	104.25	168	73.5	311.75	57
Мурманская область	МБОУ СОШ №10 г.Кировска, 6 класс	1299	126	6:02.5	51	68/26.5	39.75	148	102.75	319.5	58
Тюменская область	МАОУ Демьянская СОШ им. гвардии матроса А.Копотилова, 6 класс	1294	130	5:47.3	32.5	52/53	79.5	163	85.5	327.5	59
Оренбургская область	МБОУ Рубежинская СОШ, 6 класс	1330	118	5:58.9	49	44/69.5	104.25	177	57.75	329	60
Еврейская автономная область	МБОУ СОШ №11 с.Волочаевка, 6 класс	1430	106	6:03.9	55.5	54/47	70.5	149	100.5	332.5	61
Новгородская область	МАОУ Волоотовкая СШ, 6А	1341	116	6:09.3	62	55/43	64.5	160	90.75	333.25	62
Республика Татарстан	МБОУ Муслюмовская гимназия	1320	120	6:03.6	53	41/71	106.5	176	60.75	340.25	63
Ставропольский край	МКОУ СОШ №1, 6Б	1479	104	6:14.1	65	47/62.5	93.75	164	80.25	343	64
Республика Калмыкия	МКОУ Комсомольская гимназия имени Б.Басангова, 7Б	1412	108	6:09.2	61	48/58.5	87.75	148	102.75	359.5	65
Краснодарский край	МБОУ СОШ №4, 6 класс	1240	134	6:11.2	64	49/57	85.5	166	78	361.5	66
Республика Адыгея	МБОУ СОШ №1 им. Ю.К. Намитокова, 7 класс	1283	132	6:38.5	70	48/58.5	87.75	169	72	361.75	67
Ярославская область	МОУ Фоминская СШ, 6Б	1170	140	6:03.9	55.5	53/51	76.5	150	99	371	68
Ямало-Ненецкий автономный округ	МКОУ ТШИ, 6А	1295	128	6:14.9	66	50/55.5	83.25	152	97.5	374.75	69

Ленинградская область	МКОУ Рассветовская СОШ, 6 класс	1202	138	6:19.2	68	54/47	70.5	146	106.5	383	70
Хабаровский край	МКОУ СОШ с.Ракитное	1022	142	6:50.4	71	45/68	102	163	85.5	400.5	71
Чеченская республика	МБОУ Бачи-Юртовская СШ№2, 6 класс	888	144	7:27.8	72	33/72	108	163	85.5	409.5	72

Главный спортивный судья:

Айнетдинов Гайяр Гарифович

Главный спортивный судья-секретарь:

Корчагина Ирина Григорьевна




МИНИСТЕРСТВО
ОБРАЗОВАНИЯ И НАУКИ
РОССИЙСКОЙ ФЕДЕРАЦИИ



МИНИСТЕРСТВО СПОРТА
РОССИЙСКОЙ ФЕДЕРАЦИИ



СМ=НА
ВСЕРОССИЙСКИЙ
ДЕТСКИЙ ЦЕНТР



Федеральный центр
организационно-методического
обеспечения физического воспитания

г.-к. Анапа, с.Сукко, ВДЦ "Смена" 2016г.

МИНИСТЕРСТВО СПОРТА РОССИЙСКОЙ
ФЕДЕРАЦИИ
МИНИСТЕРСТВО ОБРАЗОВАНИЯ И НАУКИ
РОССИЙСКОЙ ФЕДЕРАЦИИ
ВСЕРОССИЙСКИЙ ДЕТСКИЙ ЦЕНТР "СМЕНА"
ФЕДЕРАЛЬНЫЙ ЦЕНТР ОРГАНИЗАЦИОННО-
МЕТОДИЧЕСКОГО ОБЕСПЕЧЕНИЯ
ФИЗИЧЕСКОГО ВОСПИТАНИЯ



ВСЕРОССИЙСКИЙ ЭТАП
ВСЕРОССИЙСКИХ СПОРТИВНЫХ
СОРЕВНОВАНИЙ ШКОЛЬНИКОВ
"ПРЕЗИДЕНТСКИЕ СОСТЯЗАНИЯ"

05-25 сентября 2016г.

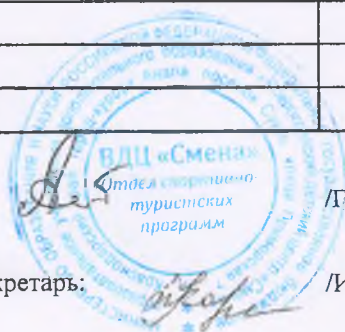
Многоборье - итоговый результат
сельские класс-команды

г.к. Анапа, п. Сукко, ВДЦ "Смена"

1	Республика Дагестан	2107
2	Саратовская область	2076
3	Омская область	2002
4	Воронежская область	1979
5	Республика Башкортостан	1960
6	Иркутская область	1911
7	Томская область	1891
8	Республика Мордовия	1883
9	Красноярский край	1868
10	Орловская область	1867
11	Тульская область	1863
12	Алтайский край	1856
13	Самарская область	1840
14	Московская область	1840
15	Владимирская область	1828
16	Республика Коми	1816
17	Белгородская область	1801
18	Пензенская область	1786
19	Республика Крым	1785
20	Чувашская Республика	1749
21	Республика Северная Осетия	1744
22	Республика Марий-Эл	1742
23	Псковская область	1732
24	Кабардино-Балкарская Республика	1700
25	Республика Хакасия	1695
26	Ульяновская область	1690
27	Астраханская область	1686
28	Ростовская область	1685

29	Новосибирская область	1679
30	Костромская область	1676
31	Калининградская область	1668
32	Кемеровская область	1655
33	Сахалинская область	1650
34	Нижегородская область	1628
35	Ханте-Мансийский АО Югра	1598
36	Республика Тыва	1596
37	Тверская область	1588
38	Республика Саха-Якутия	1578
39	Липецкая область	1575
40	Брянская область	1568
41	Курская область	1568
42	Пермский край	1567
43	Тамбовская область	1556
44	Архангельская область	1542
45	Челябинская область	1540
46	Вологодская область	1535
47	Республика Алтай	1521
48	Забайкальский край	1516
49	Волгоградская область	1512
50	Республика Карелия	1498
51	Удмуртская Республика	1488
52	Ставропольский край	1479
53	Еврейская АО	1430
54	Республика Калмыкия	1412
55	Свердловская область	1406
56	Амурская область	1382
57	Карачаево-Черкесская Республика	1367
58	Новгородская область	1341
59	Оренбургская область	1330
60	Республика Татарстан	1320
61	Камчатский край	1313
62	Калужская область	1303
63	Мурманская область	1299
64	Ямало-Ненецкий АО	1295
65	Тюменская область	1294
66	Республика Адыгея	1283
67	Краснодарский край	1240
68	Рязанская область	1230
69	Ленинградская область	1202
70	Ярославская область	1170
71	Хабаровский край	1022
72	Чеченская Республика	888

Главный спортивный судья:



/Г.Г. Айнетдинов/

Главный спортивный судья - секретарь:

/И.Г. Корчагина/



МИНИСТЕРСТВО СПОРТА РОССИЙСКОЙ ФЕДЕРАЦИИ
 МИНИСТЕРСТВО ОБРАЗОВАНИЯ И НАУКИ РОССИЙСКОЙ ФЕДЕРАЦИИ
 ВСЕРОССИЙСКИЙ ДЕТСКИЙ ЦЕНТР "СМЕНА"
 ФЕДЕРАЛЬНЫЙ ЦЕНТР ОРГАНИЗАЦИОННО-МЕТОДИЧЕСКОГО ОБЕСПЕЧЕНИЯ
 ФИЗИЧЕСКОГО ВОСПИТАНИЯ

ВСЕРОССИЙСКИЙ ЭТАП
 ВСЕРОССИЙСКИХ СПОРТИВНЫХ СОРЕВНОВАНИЙ ШКОЛЬНИКОВ "ПРЕЗИДЕНТСКИЕ
 СОСТЯЗАНИЯ"

05-25 сентября 2016г.

Теоретический конкурс - итоговый результат
 сельские класс-команды

г.о. Анапа, п. Сукко, ВДЦ "Смена"

ПОЛУФИНАЛ

регион	баллы	место
Воронежская область	88	1
Иркутская область	87	2
Республика Коми	86	3
Саратовская область	85	4
Челябинская область	84	5
Тульская область	83	6-7
Нижегородская область	83	6-7
Алтайский край	82	8
Республика Башкортостан	80	9-10
Республика Хакасия	80	9-10
Томская область	79	11
Кемеровская область	78	12
Орловская область	77	13-15
Сахалинская область	77	13-15
Белгородская область	77	13-15
Республика Дагестан	75	16-17
Калининградская область	75	16-17
Псковская область	74	18

ФИНАЛ


регион	баллы	место
Тульская область	27	1
Нижегородская область	24	2
Алтайский край	23	3-4
Республика Хакасия	23	3-4
Республика Башкортостан	22	5-6
Саратовская область	22	5-6
Иркутская область	21	7-9
Воронежская область	21	7-9
Челябинская область	21	7-9
Республика Коми	20	10

регион	баллы	место
Алтайский край	15,5	1
Республика Хакасия	15	2
Тульская область	14	3
Нижегородская область	13	4
Республика Башкортостан	12	5
Саратовская область	10	6


Омская область	73	19-21
Амурская область	73	19-21
Республика Карелия	73	19-21
Новосибирская область	72	22
Ростовская область	71	23
Ханты-Мансийский АО Югра	69	24
Мурманская область	68	25-28
Астраханская область	68	25-28
Удмуртская Республика	68	25-28
Калужская область	68	25-28
Республика Крым	67	29
Республика Марий Эл	66	30
Тверская область	65	31
Республика Карачаево-Черкесия	64	32-33
Красноярский край	64	32-33
Камчатский край	63	34-35
Забайкальский край	63	34-35
Республика Мордовия	62	36-37
Свердловская область	62	36-37
Ульяновская область	61	38
Республика Алтай	59	39-40
Чувашская Республика	59	39-40
Рязанская область	56	41
Самарская область	55	42-44
Новгородская область	55	42-44
Липецкая область	55	42-44
Пермский край	54	45-49
Республика Северная Осетия-Алания	54	45-49
Ленинградская область	54	45-49
Еврейская автономная область	54	45-49
Костромская область	54	45-49
Владимирская область	53	50-52
Волгоградская область	53	50-52
Ярославская область	53	50-52
Тюменская область	52	53
Архангельская область	51	54


Пензенская область	50	55-56
Ямало-Ненецкий автономный округ	50	55-56
Краснодарский край	49	57
Республика Калмыкия	48	58-59
Республика Адыгея	48	58-59
Ставропольский край	47	60-65
Тамбовская область	47	60-65
Республика Тыва	47	60-65
Кабардино-Балкарская Республика	47	60-65
Курская область	47	60-65
Брянская область	47	60-65
Московская область	46	66-67
Вологодская область	46	66-67
Хабаровский край	45	68
Республика Саха-Якутия	44	69-70
Оренбургская область	44	69-70
Республика Татарстан	41	71
Чеченская Республика	33	72


Председатель жюри теоретического конкурса:



/А.В. Блинов/

Члены жюри теоретического конкурса:


/Д.А. Бутунова/


/О.И. Шестаков/


/В.А. Ивличева/


/А.А. Таран/





МИНИСТЕРСТВО СПОРТА РОССИЙСКОЙ
ФЕДЕРАЦИИ
МИНИСТЕРСТВО ОБРАЗОВАНИЯ И НАУКИ
РОССИЙСКОЙ ФЕДЕРАЦИИ
ВСЕРОССИЙСКИЙ ДЕТСКИЙ ЦЕНТР "СМЕНА"
ФЕДЕРАЛЬНЫЙ ЦЕНТР ОРГАНИЗАЦИОННО-
МЕТОДИЧЕСКОГО ОБЕСПЕЧЕНИЯ ФИЗИЧЕСКОГО
ВОСПИТАНИЯ

ВСЕРОССИЙСКИЙ ЭТАП
ВСЕРОССИЙСКИХ СПОРТИВНЫХ СОРЕВНОВАНИЙ
ШКОЛЬНИКОВ
"ПРЕЗИДЕНТСКИЕ СОСТЯЗАНИЯ"
05-25 сентября 2016г.

Творческий конкурс - итоговый результат
сельские класс-команды

г.к. Анапа, п. Сукко, ВДЦ "Смена"

регион	баллы	место	очки
Воронежская область	209	1	1
Республика Мордовия	206	2	2
Республика Дагестан	205	3	3
Республика Хакасия	204	4	4
Красноярский край	203	5	5
Кабардино-Балкарская Республика	201	6	6
Астраханская область	200	7	7
Саратовская область	199	8	8
Амурская область	198	9	9
Иркутская область	196	10-11	10,5
Свердловская область	196	10-11	10,5
Кемеровская область	195	12-13	12,5
Республика Башкортостан	195	12-13	12,5
Нижегородская область	193	14	14
Республика Коми	192	15-16	15,5
Республика Крым	192	15-16	15,5
Белгородская область	190	17	17
Республика Марий Эл	189	18	18
Ханты-Мансийский автономный округ - Югра	188	19-20	19,5
Республика Тыва	188	19-20	19,5
Курская область	186	21-24	22,5
Тульская область	186	21-24	22,5
Рязанская область	186	21-24	22,5
Псковская область	186	21-24	22,5
Республика Карачаево-Черкесия	184	25-26	25,5
Чувашская Республика	184	25-26	25,5
Сахалинская область	183	27	27
Тверская область	182	28-31	29,5
Алтайский край	182	28-31	29,5
Республика Карелия	182	28-31	29,5
Челябинская область	182	28-31	29,5
Новосибирская область	179	32-34	33
Пермский край	179	32-34	33
Московская область	179	32-34	33
Республика Северная Осетия-Алания	178	35-37	36
Томская область	178	35-37	36
Омская область	178	35-37	36
Тамбовская область	177	38-39	38,5
Оренбургская область	177	38-39	38,5
Республика Татарстан	176	40-41	40,5
Пензенская область	176	40-41	40,5
Забайкальский край	175	42	42
Камчатский край	174	43	43

Ростовская область	172	44	44
Архангельская область	171	45-46	45,5
Ульяновская область	171	45-46	45,5
Удмуртская Республика	170	47	47
Республика Адыгея	169	48	48
Республика Саха-Якутия	168	49	49
Волгоградская область	167	50-51	50,5
Орловская область	167	50-51	50,5
Краснодарский край	166	52	52
Калужская область	164	53-54	53,5
Ставропольский край	164	53-54	53,5
Владимирская область	163	55-59	57
Тюменская область	163	55-59	57
Хабаровский край	163	55-59	57
Чеченская Республика	163	55-59	57
Костромская область	163	55-59	57
Новгородская область	160	60-61	60,5
Вологодская область	160	60-61	60,5
Липецкая область	159	62	62
Самарская область	155	63-64	63,5
Калининградская область	155	63-64	63,5
Ямало-Ненецкий автономный округ	152	65	65
Ярославская область	150	66	66
Еврейская автономная область	149	67	67
Мурманская область	148	68-69	68,5
Республика Калмыкия	148	68-69	68,5
Брянская область	147	70	70
Ленинградская область	146	71	71
Республика Алтай	118	72	72

Председатель жюри творческого конкурса:

/А.В. Блинов/

Члены жюри творческого конкурса:

/И.В. Ходырева/

/Н.И. Небогатова/

/О.Е. Нужина/

/И.В. Тараненко/

/В.А. Есев/

